



SAFE D-8F

Sicherheitsleuchte nach DIN EN 60598-1/2-22 und DIN EN 1838.

Witterungsfestes Aluminium-Druckgussgehäuse mit Sicherheitsglasscheibe.
Ausführung für Deckenmontage mit acht Hochleistungs-LEDs und gegossenen Acryloptiken zur Flächenausleuchtung.
Kabeleinführung in Leuchtgehäuse von hinten und unten möglich. Die Leuchte ist serienmäßig mit IP65-Membran-Druckausgleichsventil ausgestattet.



Technische Daten

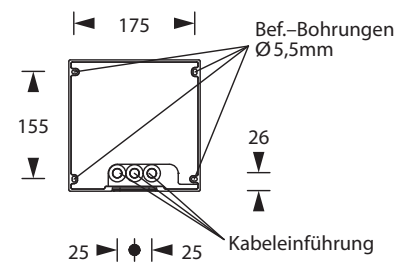
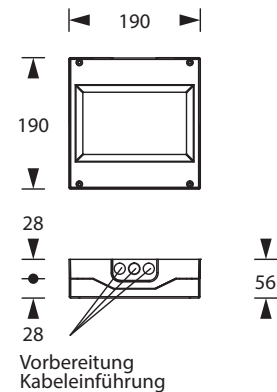
Leuchtentyp	Systemleuchten für Zentralversorgung
Leuchtmittel	8 x 3 W LED
Anschlussklemmen	3 x 2,5 mm ² für Doppelbelegung
Farbe	weiß
Material	Aluminium-Druckguss
Montageart	Deckenanbaumontage
Weitere Montagearten*	Deckenanbaumontage (Seilabhängung)
Abmessungen (B x H x T)	DM 190 x 56 x 190 mm
Schutzart	IP65
Schutzklasse	I
IK-Schutzklasse	IK08
Lichtstrom (Netz)	2800 lm
Netzanschlussleistung	25 VA
Batteriestromaufnahme	100 mA
Anschlussspannung	230V 50/60Hz; 220V DC +25/-20%
Temperaturbereich	-10°C bis +40°C (überwacht) / -20°C bis +40°C (unüberwacht)
optional	ELC MSÜ3 SET009 SET010
Leuchtschalt- und Überwachungsbaustein	

* Optionales Zubehör erforderlich

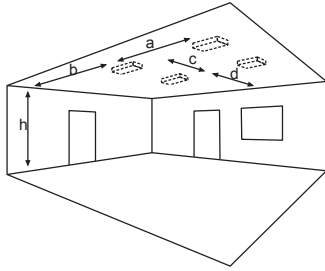
Zubehör

Hinterbauhalter
Mast- und Wandhalterung
Kettenmontageset
Seilmontageset

Deckenanbaumontage



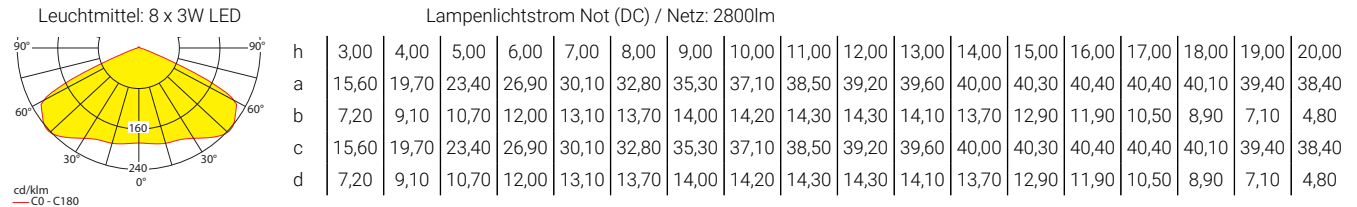
Lichtverteilungskurven und Leuchtenabstandstabellen (E = 1,25 lx)



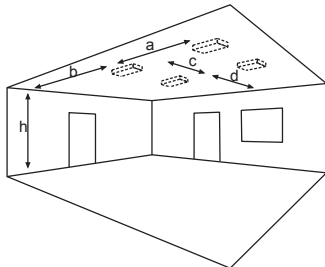
Deckenmontage

Systemleuchten für Zentralversorgung **Flächenoptik**

Abstandstabelle ebene Fluchtwege / Tabellenangaben in Meter



Lichtverteilungskurven und Leuchtenabstandstabellen (E = 18,75 lx)



Deckenmontage

Systemleuchten für Zentralversorgung **Flächenoptik**

Abstandstabelle ebene Fluchtwege / Tabellenangaben in Meter

